



秘密のグリルちゃん Q1-506

製造番号
011216

取扱説明書

このたびは、本製品をお買い上げいただき誠にありがとうございます。安全にご使用いただくためにも本取扱説明書を必ずお読みになり、内容を理解してからご使用ください。また、取扱説明書は大切に保管してください。

組立方法はWEBページ上に動画や画像でわかりやすく解説しております。詳しい組立方法を知りたい方はこちらから各製品ページをご確認ください。



DOPPELGANGER OUTDOOR

検索

<http://www.doppelganger-sports.jp/>



DODの新製品情報などについては下記SNSもご覧ください。



※DOPPELGANGER OUTDOORは地球環境保護のためペーパーレス化を推進しています。

ご使用上の注意（ご使用前に必ずお読みください）

使用者および他の人々への危害や財産への損害を未然に防ぎ、ご購入いただいた製品を安全に正しくお使いいただくために、以下に書かれた警告注意事項を必ずお守りください。

- 本製品は、BBQや焚き火を目的として設計されています。それ以外の用途には絶対に使用しないでください。
- 各部の構成をよく把握し、組立順序に従って取扱ってください。
- 解体・撤去の際には、組立の逆の順序で必ず行い、手や指を挟まないようご注意ください。
- 組立設置、解体撤去や使用時に際しては、安全の為、耐熱手袋等を着用してください。
- 小さなお子様はご使用にならないでください。



警告

死亡または重傷などを負う可能性が想定される内容を示しています。

- テント、タープ内で本製品を使用しないでください。火災や一酸化炭素中毒などの原因となり大変危険です。
- 着火剤や燃料としてガソリン・灯油・アルコール等は使用しないでください。火災の恐れがあります。
- 本製品のいずれかの部品に異常が見受けられた場合、また異常を感じた場合はただちに使用を中止してください。



注意


傷害を負う可能性または物的損害のみが発生する可能性が想定される内容を示しています。

- 小さいお子様に組立てや火の番等の作業はさせないでください。
- 組み立て時や折りたたみ時には、本製品に無理な力を加えないでください。破損の原因となります。
- 着火後は本製品を移動させないでください。
- 石や小枝などはあらかじめ取り除き、平らで燃え移るものがない場所で使用してください。
- 着火後は製品本体や網等を素手で触ったり、顔を近づけないでください。火傷の恐れがあります。
- 本製品を使用する場合は、平らな地面や耐熱性の机の上で使用してください。製品直下が高温になるため、火傷や火災の原因となる恐れがあります。
- 使用後は完全に炭が燃え尽き、製品本体が完全に冷えたことを確認してから灰処理、収納を行ってください。
- 緊急時の消火を除き製品本体に水をかけないでください。急激な温度変化で製品本体が変形する、または高温の水蒸気等で火傷する恐れがあります。
- 必ず消火用の水を用意してからご使用ください。
- 燃料を入れすぎないでください。製品本体の変形や変色の原因となる恐れがあります。

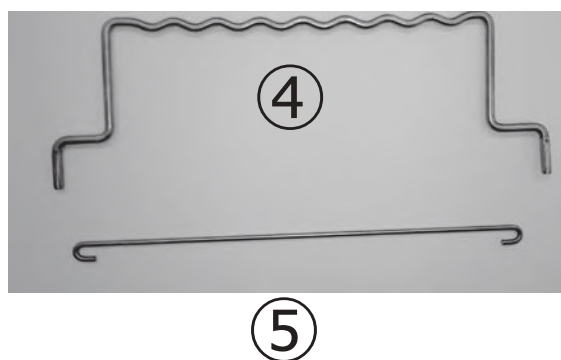
収納、保管について

- 使用後は汚れを落として、完全に乾燥させてください。濡れたまま保管すると色移りやカビ、腐食、劣化、原因となります。
- 汚れを落とす場合は、固く絞った布で拭き取り、完全に乾燥させてください。
- シンナー、ベンジンなどの有機溶剤は、色落ちや変色などの原因となるので使用しないでください。
- 高温多湿を避け、直射日光の当たらない風通しのよい場所に保管してください。
- 幼児や小さなお子様の手の届かないところに保管してください。
- 廃棄の際は各地方自治体の指示に従って廃棄してください。

各部の名称およびセット内容



①	ステンレスメッシュ
②	脚部×4
③	支柱差込穴×4
④	支柱×2
⑤	焼き網×8
⑥	バンド
⑦	キャリーバッグ



製品仕様

【材質】 本体、網：ステンレススチール キャリーバッグ：ポリエステル


【原産国】 中国

< 組立方法 >

※製品ページ上でも組立・収納方法は詳しく見ることができます。



1. キャリーバッグに収納された各パーツを取り出し、バンドを解いてください。



2. 脚部を開きます。この際、脚部が止まるまで完全に開ききってください。




3. 支柱差込穴に支柱を差し込んでください。



4. この状態で焚き火台として使用することができます。

グリルとして使用する際は次ページの5番以降を参照してください。

※燃焼時、本体直下は非常に熱くなります。机の上で使用される場合、机が焦げたり、落ち葉や芝生等が燃える恐れがありますのでご注意ください。



5. 支柱の上部にある凹み（網固定用溝）に網を一つずつ固定することでグリルとして使用することができます。



完成図

6. 網がずれ落ちず、十分に固定されているか確認してからご使用ください。

※燃焼時、本体直下は非常に熱くなります。机が焦げたり、落ち葉や芝生等が燃える恐れがありますのでご注意ください。

収納は本体が十分に冷えたことを確認してから、組立と逆の手順で行ってください。